

SmallRig

- Operating Instruction
- 操作指引
- 運営ガイドライン



Wireless Display Adapter

for Mobile Phone (Selfie Kit)

手机无线同屏器（自拍套件）

CONTENTS

EN

① Important Reminder	01
② In the Box	02
③ Product Introduction	02-04
④ Product Specifications	05

CN

① 重要提示	06
② 包装清单	06
③ 产品介绍	07-09
④ 产品参数	10

JP

① 重要なヒント	11
② 包装リスト	12
③ 製品紹介	12-14
④ 製品パラメータ	15

Thank you for purchasing SmallRig's product.

Warnings

1. Please read this Operating Instruction carefully before using this product.
2. Please pay attention to all warning prompts and follow all instructions in the Operating Instruction.
3. Please do not throw away the product wilfully as its battery contains a few harmful substances. Please recycle the damaged or unused products in accordance with the waste management measures.
4. Children should use it under adult supervision.
5. Don't swallow the batteries, as there is a risk of chemical burns. This product contains button batteries. Swallowing button batteries may cause serious internal burns within 2 hours and may lead to death.
6. Keep new and used batteries away from children.
7. The battery's state of charge (SoC) is $\leq 30\%$ of rated capacity at factory shipment.
8. Unauthorized disassembly of the built-in lithium battery is strictly prohibited; disassembly of the external lithium battery is not allowed.
9. After prolonged storage without use, it is recommended to charge and discharge the battery once every 6 months for maintenance to restore about 60% of the charged capacity, thus extending the battery's lifespan.
10. If the battery compartment cannot be securely closed, stop using the product and keep it away from children.
11. If you suspect a battery has been swallowed or inserted into the body, seek immediate medical attention.
12. Please do not throw away the product wilfully as its battery contains a few harmful substances. Please recycle the damaged or unused products in accordance with the waste management measures.

Product Description

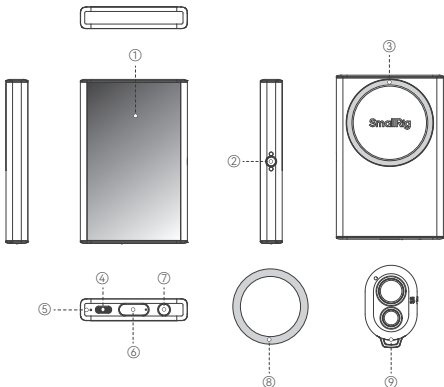
SmallRig Mobile Wireless Display Mirroring Adapter (Selfie Kit) enables real-time mirroring of your smartphone's rear camera for the perfect selfie. This kit includes a wireless display adapter, a wireless remote, a charging cable, and accessories. This product attaches magnetically to MagSafe-compatible iPhones. For other smartphones, use the included metal ring on your phone or its case. A standard 1/4"-20 threaded hole allows for secure mounting on tripods and other equipment. This setup allows you to comfortably monitor a live feed from your phone, even for shots from low or difficult angles.

In the Box

Display Adapter	× 1	Charging Cable	× 1
Metal Ring	× 1	Operating Instruction	× 1
Wireless Remote Controller	× 1	User Manual	× 1

Product Details

1. Display Adapter



- ① Display ② 1/4"-20 Threaded Hole ③ Attachable Surface
- ④ USB-C Charging Port ⑤ Power Indicator ⑥ Screen Brightness Adjustment
- ⑦ ON / OFF ⑧ Metal Ring ⑨ Wireless Remote Controller

Kit Functions and Characteristics

1. **Real-Time Screen Mirroring:** Wirelessly mirror and switch your screen from up to 10m (32.8ft) via WiFi Direct.
2. **Swift Magnetic Attachment:** Secures instantly to MagSafe iPhones (12 and later) or phones with a metal ring.
3. **Universal Mount:** Standard 1/4-20" threaded hole.
4. **Extended Standby Time:** Built-in 1500mAh battery supports up to 3 hours of continuous streaming.
5. **Wireless Remote:** Shoot remotely from up to 10m (32.8ft) with the wireless shutter control.

Connect to iPhone

1. Press the On / Off button for 2s to turn on.
2. Scan the QR code displayed on the screen with your iPhone camera, select "Connect" (enter the phone's WiFi menu, connect to "SmallRig monitor", and then enter the password 12345678).
3. Open the vertical screen lock by swiping down the control center, then open screen mirroring and select connect to this device to cast the screen.

Connect to Android

1. Press the On / Off button for 2s to turn on.
2. Keep the WiFi on.
3. Open the vertical screen lock by swiping down the control center, then open screen mirroring and select connect to this device to cast the screen.

Display Adapter Button Functions



Press (2s): On / Off;
Double-Click: Mirror



Click: Brightness -;
Press (2s): Rotate (180°)



Click: Brightness +;
Press (2s): Display Ratio (Crop ⇄ Stretch ⇄ Original)

Note: Brightness, display ratio, and rotation settings are retained after power-off.

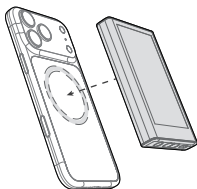
Video Compatibility

1. **iPhone Native Camera:** Supports 4k / 24fps recording. 4k / 30fps and higher may experience lag.
2. **Blackmagic Camera App:** Fully compatible with all 4K recording modes.

Device Installation and Removal

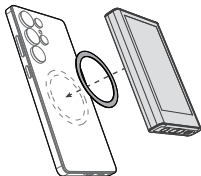
1. **Attach the display adapter to MagSafe:**

Directly attach the back of the display adapter to iPhone 12 and newer models as well as other phones equipped with MagSafe.



2. **Attach the display adapter to a metal ring:**

Directly attach the back of the display adapter to iPhone 12 and newer models as well as other phones equipped with a metal ring.



Monitor Parameters

Product Dimensions	106.0 × 69.0 × 14.0mm / 4.2 × 2.7 × 0.5in
Product Weight	129.0g / 4.5oz
Screen Dimensions	3.97inch
Screen Resolution	480 × 800 px
Screen Brightness:	500cd / m ² (Max)
Wireless Network	WiFi 2.4G
Model	4850
Input	5 V = 1 A
Rated Power	1.65 W
Battery Parameters	3.7 V / 1500 mAh / 5.55 Wh
Power Port	USB-C
Working Temperature	-20°C to 48°C / -4°F to 118.4°F

感谢您购买SmallRig产品。

重要提示

1. 使用本产品之前，请仔细阅读操作指引。
2. 请注意所有警告提示并遵循使用操作指引内的所有指令。
3. 电池内部有少许有害物质，请勿任意丢弃，请将损坏或是不再使用的产品，依照废弃物管理办法回收处理。
4. 儿童请在成人指导下使用。
5. 请勿吞食电池，有化学烧伤风险。本产品含有纽扣电池。如果吞食纽扣电池，2小时内就会造成严重的内部烧伤，并可能导致死亡。
6. 电池在出厂时的荷电量 (SoC) $\leq 30\%$ 额定设计容量。
7. 内置式不可拆卸锂电池，严禁擅自拆机；外置式锂电池，请勿拆解电池。
8. 电池在长时间储存不用时，应在6个月内进行一次充放电维护，并恢复60%左右的带电量以延长电池的使用寿命。
9. 如果电池盒无法牢固关闭，请停止使用产品并让产品远离儿童。
10. 请将新电池和旧电池放在远离儿童的地方。
11. 如果您认为电池可能被吞食或放置在身体的任何部位，请立即就医。
12. 电池内部有少许有害物质，请勿任意丢弃，请将损坏或是不再使用的产品，依照废弃物管理办法回收处理。

产品简介

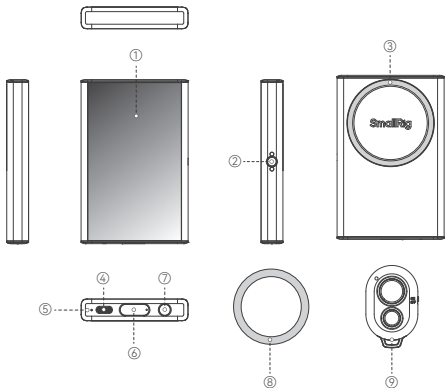
SmallRig斯莫格手机无线同屏器 (自拍套件) 为用户提供使用手机后摄拍摄时实时监看的方案。本产品套装包含手机同屏器、无线遥控器、充电线等配件。同屏器可以直接吸附在iPhone背面，也可以通过引磁环兼容其他手机 (可将引磁环粘贴在手机背面或者手机壳背面) 同屏器也可通过1/4 螺纹接口与摄影器材连接，也可直接与iPhone以及配有引磁环的手机磁吸连接。在用户使用手机进行低角度或特别角度拍摄时，实时传输手机拍摄画面进行监看。

包装清单

同屏器	× 1	充电线	× 1
引磁环	× 1	操作指引	× 1
无线遥控器	× 1	用户手册	× 1

产品介绍

1. 同屏器



① 显示屏

② 1/4"-20 螺纹孔

③ 吸附面

④ USB-C 充电口

⑤ 电源指示灯

⑥ 屏幕亮度调节

⑦ 开关键



⑧ 引磁环

⑨ 无线遥控器



套件功能说明及特性

1. 实时屏幕共享：可实现10米 WiFi Direct无线投屏以及镜像切换。
2. 快速安装：通过MagSafe直接吸附于带有吸附环或iPhone12及以上等手机。
3. 兼容性：标准1/4"-20 螺纹孔连接。
4. 超长待机：内置1500mAh电芯，可持续供电3小时。
5. 无线遥控：无线遥控器可与手机实现10米连接远程拍照。


iOS 连接教程


1. 长按开关机两秒，打开电源。
2. 打开iPhone相机扫描屏幕显示二维码，并选择连接（打开手机WiFi菜单栏，连接“SmallRig monitor”，密码12345678 进行连接）。
3. 下拉控制中心打开竖屏锁定 ，打开屏幕镜像 
选择“SmallRig monitor”进行投屏。


Android 连接教程

1. 长按开关机两秒，打开电源。
2. 保持Android手机WiFi打开。
3. 下拉控制中心打开竖屏锁定 ，打开屏幕镜像 
选择“SmallRig monitor”进行投屏。

同屏器按键功能说明

 长按：开关机；双击：镜像

 短按：亮度+；长按：屏显比例切换（裁切⇌拉伸⇌等比例）

 短按：亮度-；长按：旋转画面(180°循环⇌)

备注：亮度、屏显比例切换、旋转画面都具备关机记忆功能。

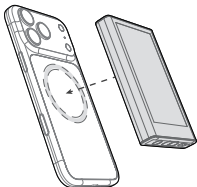
视频兼容性

1. iPhone原相机：支持录制 4K / 24fps, 4K / 30fps 及以上会出现延迟。
2. Blackmagic Camera App：支持所有4K录制。

设备装取

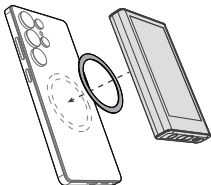
1. 同屏器与手机吸附连接:

直接通过同屏器背部可吸附面与iPhone12及以上系列手机以及带有吸附环的手机吸附连接。



2. 同屏器通过引磁环与手机连接

将引磁环粘贴于手机或手机壳背部，将同屏器吸附在引磁环上使用。



同屏器参数

产品尺寸	106.0 × 69.0 × 14.0mm
产品重量	129.0g
屏幕尺寸	3.97 英尺
屏幕分辨率	480 × 800 px
屏幕亮度	500cd / m ² (Max)
无线网络	WiFi 2.4G
型号	4850
输入	5 V = 1 A
额定功率	1.65 W
电池参数	3.7 V / 1500 mAh / 5.55 Wh
电源端口	USB-C
工作温度	-20 °C ~ 48 °C

スモールリグ製品をご購入いただき誠にありがとうございます。

重要なお知らせ

1. 本製品をご使用になる前に、取扱説明書をよくお読みください。
2. 取扱説明書に記載されているすべての警告および指示に従ってください。
3. 電池には少量の有害物質が含まれています。不用意に廃棄しないでください。破損または未使用の製品は、廃棄物管理規制に従ってリサイクルしてください。
4. お子様が本製品を使用する場合は、必ず大人の監督下でご使用ください。
5. 電池を飲み込まないでください。化学火傷の危険があります。本製品にはボタン電池が含まれています。飲み込んだ場合、2時間以内に重度の体内火傷を引き起こし、死に至る可能性があります。
6. 電池の初期充電量 (SoC) は、定格設計容量の30%以下です。
7. 取り外し不可能な内部リチウム電池を無断で分解することは固く禁じられています。外部リチウム電池を分解しないでください。
8. 電池を長期間保管する場合は、寿命を延ばすために、6ヶ月ごとに充放電を行い、容量の約60%まで回復させてください。
9. 電池ケースがしっかりと閉まらない場合は、製品の使用を中止し、お子様の手の届かない場所に保管してください。
10. 新品および使用済みの電池は、お子様の手の届かない場所に保管してください。
11. 電池を飲み込んだり、体内に入れてしまったと思われる場合は、直ちに医師の診察を受けてください。
12. 電池には少量の有害物質が含まれています。不用意に廃棄しないでください。破損した製品や未使用の製品は、廃棄物管理規則に従ってリサイクルしてください。

製品紹介

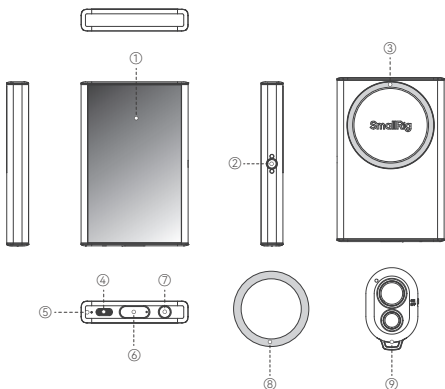
SmallRigワイヤレススマホモニター（自撮りキット）は、スマホのリアカメラ撮影時にリアルタイムでモニタリングできるソリューションを提供します。本製品には、スマホモニター、Bluetoothリモコン、充電ケーブルなどのアクセサリーが含まれます。モニターはiPhoneの背面に直接吸着することができ、マグネットリングを使用して他のスマホにも対応可能（マグネットリングはスマホ本体またはスマホケース背面に貼り付け可能）標準1/4インチネジ穴で撮影機材に接続できるほか、iPhoneおよび磁気吸着リングを装着したスマートフォンに対しても磁気吸着で直接接続が可能です。ローアングルやほかのアングルでの撮影時でも、スマホの撮影画面をリアルタイム転送してモニタリングできます。

同梱物

モニター	×1	充電ケーブル	×1
マグネットリング	×1	操作ガイド	×1
ワイヤレスリモコン	×1	ユーザーマニュアル	×1

製品紹介

1. モニター





- | | | |
|--------------|----------------|-------------|
| ① ディスプレイ | ② 1/4インチ-20ネジ穴 | ③ 磁気吸着面 |
| ④ USB-C充電ポート | ⑤ 電源インジケータランプ | ⑥ 画面輝度調整 |
| ⑦ 電源ボタン | ⑧ マグネットリング | ⑨ ワイヤレスリモコン |



自撮りモニターの機能説明と特徴

1. リアルタイム画面共有: 10mの距離でWiFi Directによるワイヤレスミラーリングおよび画面切替が可能です。
2. 簡単取り付け: MagSafeにより、磁気吸着リング搭載機種またはiPhone12以降のスマホに直接吸着。
3. 互換性: 標準の1/4"-20 ネジ穴接続に対応、三脚などに接続可能。
4. 長時間駆動: 内蔵1500mAh/バッテリーで最大3時間連続稼働。
5. ワイヤレスリモート操作: 10mの範囲でスマートフォンをリモート操作し、写真撮影が可能。

iOS 接続手順

1. 電源ボタンを2秒間長押しして、電源を入れます。
2. iPhoneのカメラで画面に表示されるQRコードをスキャンし、表示されたリンクをタップしてください(または、Wi-Fi設定で「SmallRig monitor」を選択して接続します)。
3. コントロールセンターから「画面回転ロック」 をオフにし画面ミラーリング  をタップして「SmallRig monitor」を選択すると、画面のミラーリングが開始されます。

Android 接続手順

1. 電源ボタンを2秒間長押しして、電源を入れます。
2. AndroidスマートフォンのWi-Fi機能をオンにした状態にします。
3. コントロールセンターから「画面回転ロック」 をオフにし画面ミラーリング  をタップして、「SmallRig monitor」を選択すると、画面のミラーリングが開始されます。

操作ボタン機能説明



長押し: 電源 ON / OFF; ダブルクリック: ミラーリング切替



短押し: 明るさ (+); 長押し: 画面のアスペクト比切替
(切り抜き≠伸縮≠等倍)



短押し: 明るさ (-); 長押し: 画面回転 (180° 循環切替)

述べる: 明るさ・画面表示比率の切り替え・画面回転はいずれも電源OFF時のメモリ機能に対応しています。

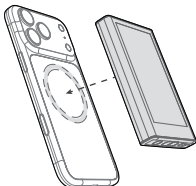
ビデオ互換性

1. iPhone純正カメラ: 4K / 24fps, 4K / 30fpsの録画に対応。それ以上のフレームレートでは遅延が発生します。
2. Blackmagic Camera App: 全ての4K録画に対応。

デバイスの取り付け・取り外し

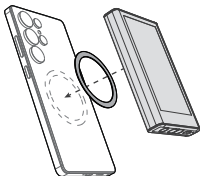
1. モニターとスマホの直接吸着:

モニター背面のの吸着面でiPhone12以降のシリーズまたは吸引リング付きスマホに取り付けます。



2. 磁気リングを介してスマホに接続:

付属の磁気リングをスマホ本体の背面またはスマホケースの背面に貼り付けます, モニターを磁気リングの上に吸着させて固定します。



モニター仕様

製品寸法	106.0 × 69.0 × 14.0mm
製品重量	129.0 g
ディスプレイサイズ	3.97in
解像度	480 × 800 px
輝度	500cd / m ² (Max)
無線ネットワーク	WiFi 2.4G
型番	4850
入力	5 V = 1 A
定格電力	1.65 W
バッテリーパラメータ	3.7 V / 1500 mAh / 5.55 Wh
電源ポート	USB-C
動作温度範囲	-20 °C ~ 48 °C

Service & Warranty

Please keep your original receipt and guarantee card. Be sure the dealer has written on it the date of purchase and SN of the product. These are required for warranty service.

After-sale Warranty Terms:

SmallRig products are entitled to warranty services as of the date of payment.

- **Electronic products (except V mount battery):** 1-year warranty.
- **V mount battery:** 2-year warranty.
- **Non-electronic products:** 2-year warranty.

Note: In case of any conflict between our warranty period policy and applicable laws and regulations of the country / region where the products are sold, the latter shall prevail.

This Warranty Does Not Cover:

- If users fail to adhere to the "Operating Instruction" or any "Warnings" stated in the user manual, resulting in a quality failure, it falls outside the scope of warranty coverage.
- The product identification or SN label is removed or defaced in any way.
- Product damage caused by problems not attributable to the quality of the products such as improper use of the products.
- Product damage caused by unauthorized modification, disassembly, repair and other acts.
- Product damage caused by fires, floods, lightning and other force majeure factors.

Warranty Mode:

- For the products within the scope of warranty, SmallRig will repair or replace them on the basis of specific failures; the repaired / replaced products / parts are entitled to the remaining part of the original warranty period.

保修条款

请保留您的原始购买单据及保修卡，同时包含您的购买日期、产品序列号等，这些资料质保服务时均需要提供。

售后质保条款：

SmallRig产品自下单付款之日起享有质保服务。

- 电子产品 (除V口电池)：1年质保。
- V口电池：2年质保。
- 非电子产品：2年质保。

注：若销售地国家或地区的适用法律法规有冲突的，以销售地国家或地区有关质保期的法律法规为准。

质保无效说明：

- 当用户违反操作指引或用户手册中“重要提示”任何一条导致的质量失效，不在质保范围内。
- 产品序列号标识已经被撕毁或无法辨识，不在质保范围。
- 产品使用不当等非产品本身质量问题，而造成的产品损坏，不在质保范围。
- 非官方指导的私自改装、拆解、维修等行为而造成的损坏，不在质保范围。
- 因火灾、水灾、雷击等不可抗力造成的产品损坏，不在质保范围。

维修方式：

- 属于质保范围的，SmallRig 根据产品具体的故障对产品进行维修或更换；维修后的产品 / 部件享受原有保修期的剩余时长。

联系方式：

- 建议您优先前往相应购买平台联系在线客服，提出产品维修申请。
- 您也可以通过 SmallRig 服务邮箱申请维修服务。

服务邮箱：support@smallrig.com



Guarantee Card

ID No.	
Item Name	
Purchase Date	
User Name	
Mobile	
Address	
Receipt	

保修卡

ID 编号	
产品名称	
购买日期	
用户姓名	
用户电话	
用户地址	
购买单据	

- a) Remove and immediately recycle or dispose of used batteries according to local regulations and keep away from children. Do NOT dispose of batteries in household trash or incinerate.
- b) Even used batteries may cause severe injury or death.
- c) Call a local poison control center for treatment information.
- d) The compatible battery type: CR2032.
- e) The nominal battery voltage: 3.0V DC.
- f) Non-rechargeable batteries are not to be recharged.
- g) Do not force discharge, recharge, disassemble, heat above (manufacturer's specified temperature rating) or incinerate. Doing so may result in injury due to venting, leakage or explosion resulting in chemical burns.
- h) Ensure the batteries are installed correctly according to polarity (+ and -).
- i) Do not mix old and new batteries, different brands or types of batteries, such as alkaline, carbon-zinc, or rechargeable batteries.
- j) Remove and immediately recycle or dispose of batteries from equipment not used for an extended period of time according to local regulations.
- k) Always completely secure the battery compartment. If the battery compartment does not close securely, stop using the product, remove the batteries, and keep them away from children.

 WARNING	
<ul style="list-style-type: none">• INGESTION HAZARD: This product contains a button cell or coin battery.• DEATH or serious injury can occur if ingested.• A swallowed button cell or coin battery can cause Internal Chemical Burns in as little as 2 hours.• KEEP new and used batteries OUT OF REACH of CHILDREN• Seek immediate medical attention if a battery is suspected to be swallowed or inserted inside any part of the body.	

FCC Statement

This equipment has been tested and found to comply with the limits for a Class B digital device, pursuant to part 15 of the FCC rules. These limits are designed to provide reasonable protection against harmful interference in a residential installation.

This equipment generates, uses and can radiate radio frequency energy and, if not installed and used in accordance with the instructions, may cause harmful interference to radio communications. However, there is no guarantee that interference will not occur in a particular installation. If this equipment does cause harmful interference to radio or television reception, which can be determined by turning the equipment off and on, the user is encouraged to try to correct the interference by one or more of the following measures:

- Reorient or relocate the receiving antenna.
 - Increase the separation between the equipment and receiver.
 - Connect the equipment into an outlet on a circuit different from that to which the receiver is connected.
 - Consult the dealer or an experienced radio/TV technician for help.
- To assure continued compliance, any changes or modifications not expressly approved by the party.

Responsible for compliance could void the user's authority to operate this equipment. (Example: use only shielded interface cables when connecting to computer or peripheral devices). This equipment complies with Part 15 of the FCC Rules. Operation is subject to the following two conditions:

- (1) This device may not cause harmful interference, and
- (2) This device must accept any interference received, including interference that may cause undesired operation.

RF warning statement:

The device has been evaluated to meet general RF exposure requirement. The device can be used in portable exposure condition without restriction.

FCC ID: 2AZWI-4311LEQI; FCC ID: 2BC2U-4850;
CMIIT ID: 24J44G014850

执行标准: GB 4943.1-2022

LQ-B832-18



GAVIMOSA CONSULTORIA, SOCIEDAD
LIMITADA, CASTELLANA 91 44, 28046 Madrid,
compliance.gavimosa@outlook.com



Sea&Mew Accounting Ltd,
Electric Avenue Vision 25, London,
Enfield EN3 7GD, info@seamew.net



CE RoHS FCC



FR
Cet appareil,
ses accessoires,
cordons et batteries
se recyclent

À DÉPOSER
EN MAGASIN

À DÉPOSER
EN DÉCHÈTERIE

OU



R 219-259494



R 219-259437

Points de collecte sur www.quefairedemesdechets.fr
Privilégiez la réparation ou le don de votre appareil !



FR
LE TRI
+ FACILE



Boîte 6



Papier 5



Cable 1



Made in China

Séparez les éléments avant de trier

中国制造

Manufacturer Email: support@smallrig.com

Manufacturer: Shenzhen Leqi Innovation Co., Ltd.

Add: Rooms 101, 701, 901, Building 4, Gonglianfuji Innovation Park, No. 58, Ping'an Road, Dafu Community, Guanlan Street, Longhua District, Shenzhen, Guangdong, China.

Consignor: Shenzhen LC Co., Ltd.

Add: Room 201, Building 4, Gonglianfuji Innovation Park, No. 58, Ping'an Road, Dafu Community, Guanlan Street, Longhua District, Shenzhen, Guangdong, China.

制造商: 深圳市乐其创新股份有限公司

地 址: 中国广东省深圳市龙华区观澜街道大富社区平安路58号共联富基创新园4栋101、701、901

委托商: 深圳市乐长科技有限公司

地 址: 中国广东省深圳市龙华区观澜街道大富社区平安路58号共联富基创新园4栋201



WE ARE HERE FOR YOU

服务与支持



ETICHETTATURA AMBIENTALE
ENVIRONMENTAL LABELING